

VoLTE = LTE/4G-Anrufe

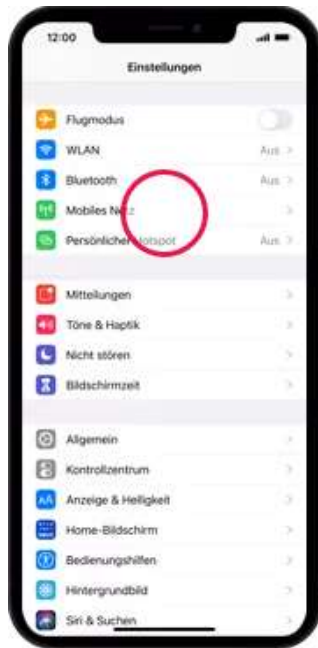
Anleitung für iOS/Apple - Geräteeinstellung



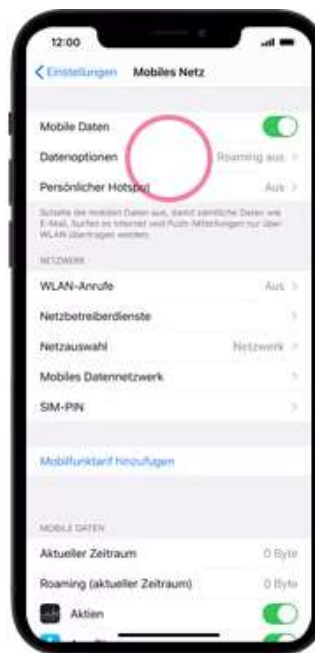
Startseite - und weiter zu „Einstellungen“



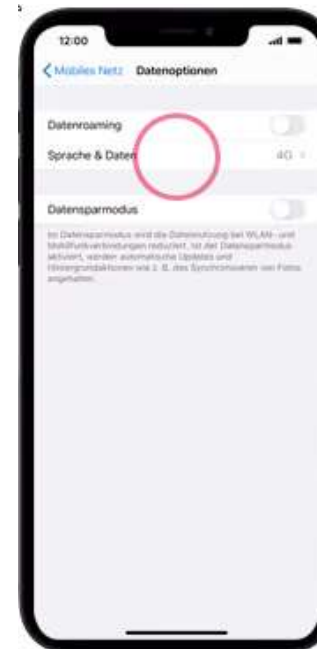
„Mobiles Netz“ auswählen



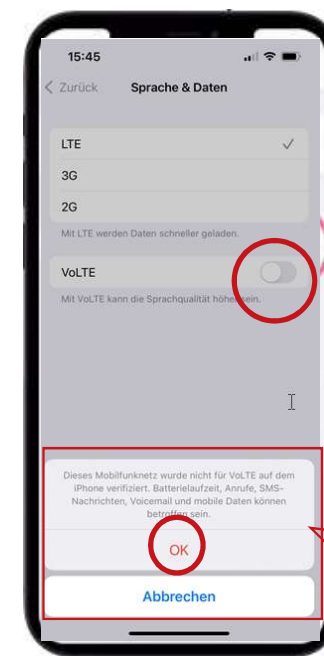
auf „Datenoptionen“ klicken



„Sprache & Daten“ auswählen



hier „VoLTE“ aktivieren



Info nur bei FL1 Life:
unser Netz ist auf ios-
Geräten noch nicht für
VoLTE offiziell zertifiziert
ist – es funktioniert
trotzdem!!

