

# VoLTE = LTE/4G-Anrufe

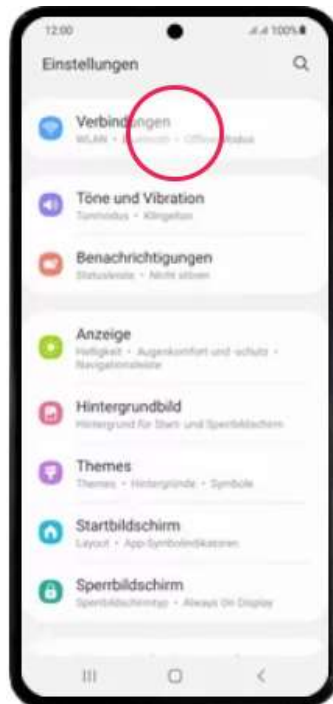
## Anleitung für Android/Samsung - Geräteeinstellung



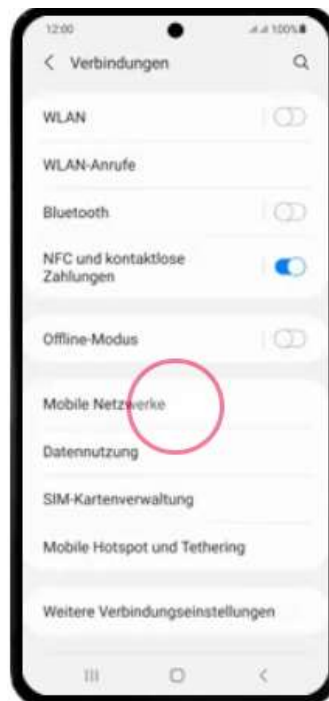
Auf der Startseite  
„Einstellungen“ wählen



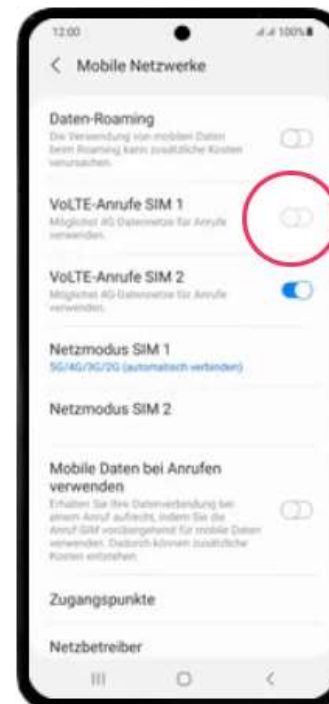
Nach unten scrollen und  
„Verbindungen“ wählen



„Mobile Netzwerke“  
auswählen



Option „VoLTE-Anrufe“  
aktivieren



zur Startseite  
zurückkehren

